

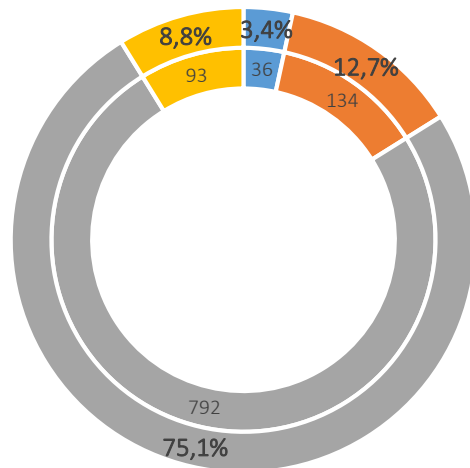
Données statistiques 2016

Champagne-au-Mont-d'Or

➔ LES ETABLISSEMENTS

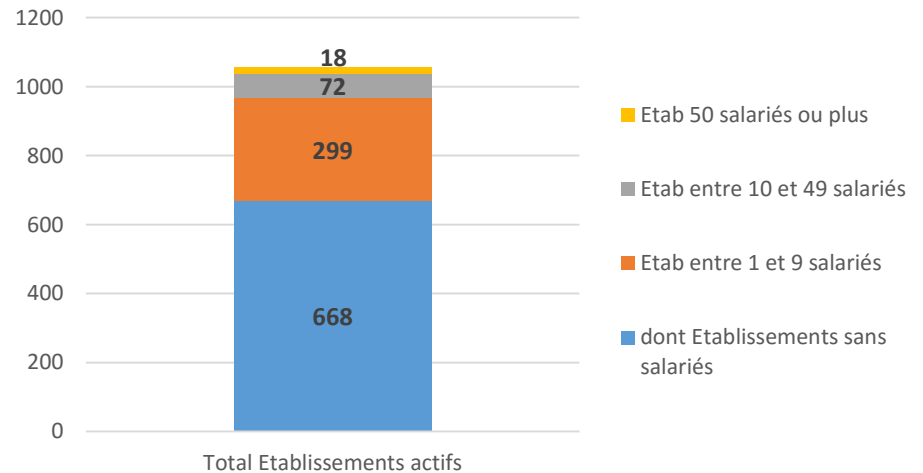
- 1057 établissements à Champagne-au-Mont-d'Or

Le % d'établissements par secteurs d'activités
(1er Janv 2014 hors agriculture)



- Industrie
- Construction
- Commerce, Transport et services divers
- Admin publique, santé

Répartition des établissements suivant les tranches
d'effectifs
(au 1er Janvier 2013)



- 63.2% des établissements n'ont pas de salariés,
- 28.3% des établissements ont entre 1 et 9 salariés,
- 6.8% des établissements ont entre 10 et 49 salariés,
- 1.7% des établissements ont 50 salariés ou plus.

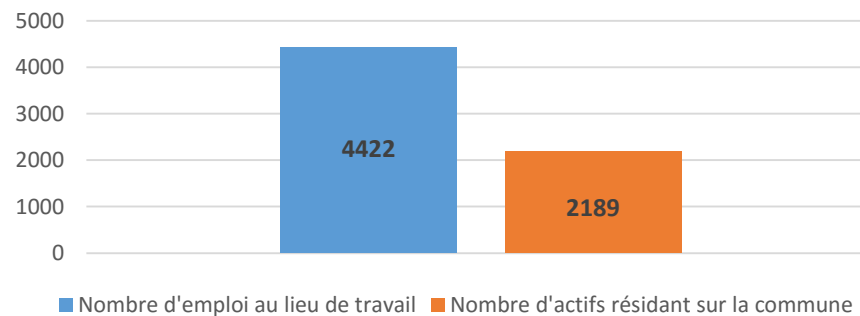
Quelques leaders et grands comptes :

Crédit Agricole Centre Est - 700 emplois,
 Groupe Capelli (construction) – 60 emplois,
 VDI Group (énergie, piles et batteries) - 350 emplois sur site,
 Axeal Consultants (Etudes techniques) - 110 salariés
 Eo-Guidage labellisée « Pépite » (accessibilité handicapés) - 45 emplois
 Anaveo (leader sur le marché de la surveillance) - 170 emplois

➔ **LE MARCHÉ DE L'EMPLOI**

- **4422** emplois (au lieu de travail) dans ces établissements actifs contre **4231** en 2011, ce qui représente une hausse de **+4.5%**.
- **2189** actifs ayant un emploi, résident sur la commune.
- Champagne-au-Mont-d'Or possède un bassin d'emploi **attractif** puisque la commune compte deux fois plus d'emplois offerts que d'actifs résidents.

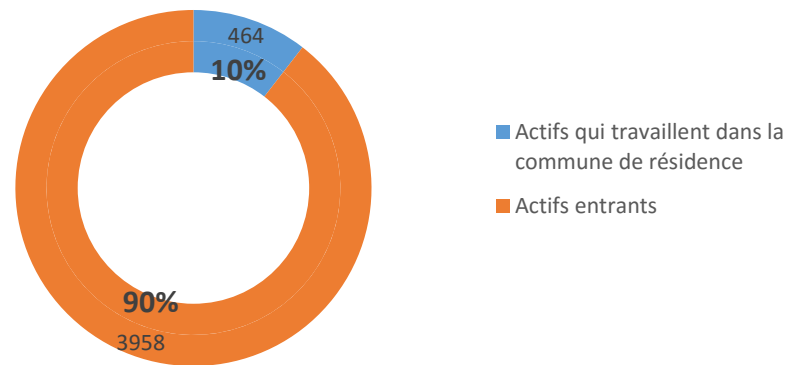
*Nombre d'emplois et nombre d'actifs résidant à
 Champagne-au-Mont-d'Or en 2012*



➔ ORIGINE GEOGRAPHIQUE DES ACTIFS (au lieu de travail)

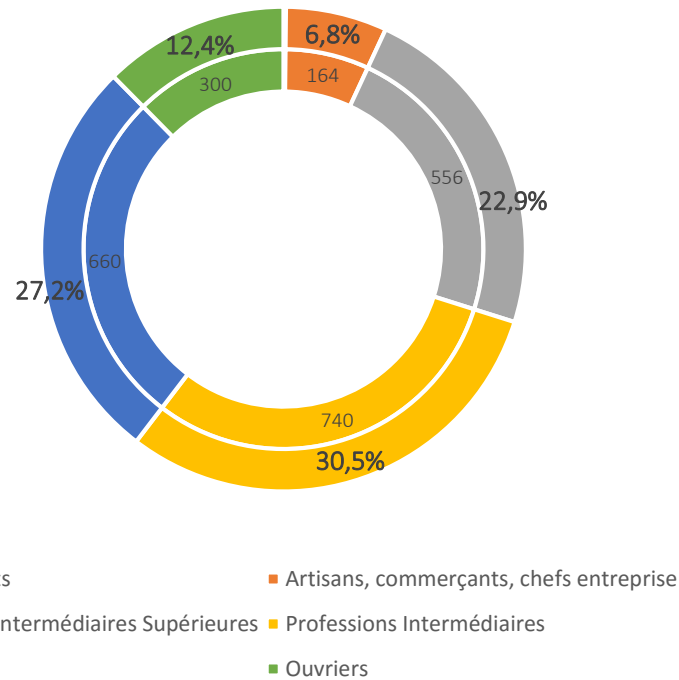
- Sur les **2189** actifs résidents sur la commune de Champagne-au-Mont-d'Or, **21,2%** travaillent à Champagne-au-Mont-d'Or. En effectif cela représente **464** actifs.
- **3958** actifs venant de l'extérieur du territoire de Champagne-au-Mont-d'Or (Techlid ou hors Techlid), représentant **89.5%** des emplois.

Rapport entre les actifs résidents et ceux qui entrent dans la commune pour travailler en 2012



➔ LES CATEGORIES SOCIO-PROFESSIONNELLES

Population de plus de 15 ans ayant un emploi par CSP en % en 2014, au lieu de résidence



- Les professions intermédiaires représentent **30.5%** des actifs ayant un emploi et résidents à Champagne-au-Mont-d'Or, ce qui en fait la catégorie plus importante, supérieure aussi à la moyenne de Techlid (**27.4%**).
- La part des employés est conséquente (**27.2%**), et se stabilise depuis 2007 (**-0.6 pts**).
- **53,4%** des actifs intègrent une catégorie socio-professionnelle supérieure (Professions Intermédiaires et Cadres Professions Intermédiaires Supérieures).
- A noter, une augmentation de **3.1 points** du nombre d'emplois cadres sur la commune entre 2007 et 2012.